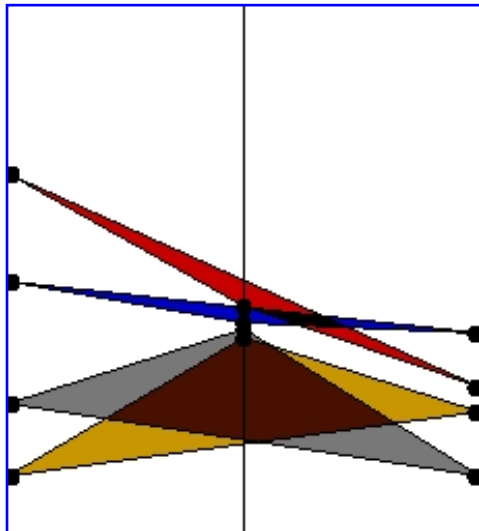


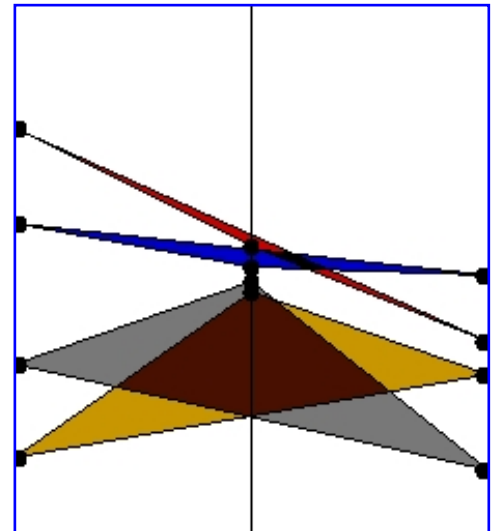


Left



| | | |
|----|---------|----|
| 2 | F - R | 3 |
| -2 | F - RP | -2 |
| 4 | RP - R | 5 |
| -2 | VB - V | -2 |
| -3 | VB - E | -4 |
| 2 | E - V | 2 |
| 5 | P - MC | 5 |
| 3 | P - C | 3 |
| 2 | C - MC | 2 |
| 1 | GI - TR | 1 |
| 1 | GI - IG | 1 |
| 0 | IG - TR | 0 |

Right



Indian

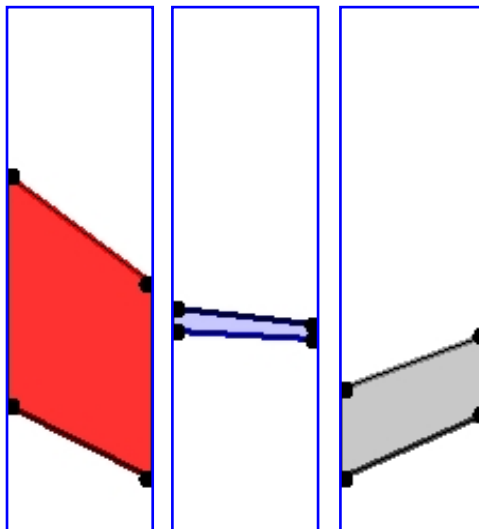
Left



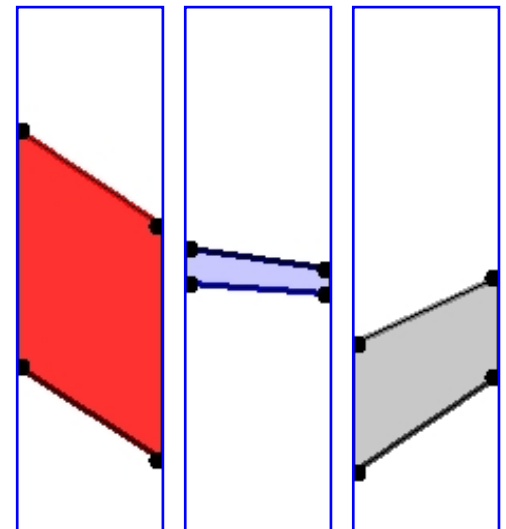
Right

Bile Pneuma Phlegm

Bile Pneuma Phlegm



| | | |
|----|---------|----|
| 6 | F - VB | 8 |
| 9 | P - GI | 8 |
| 1 | RP - E | 2 |
| 1 | C - IG | 1 |
| -5 | R - V | -8 |
| -4 | MC - TR | -5 |



Test Table 2012_09_09_09_36_s1

| | | |
|-------|----|-------|
| 13,16 | F | 17,06 |
| 20,35 | RP | 24,98 |
| 6,08 | R | 6,74 |
| 6 | VB | 7,92 |
| 19,66 | E | 23,94 |
| 12,31 | V | 15,88 |
| 35,62 | P | 39,94 |
| 22,64 | C | 28,37 |
| 14,64 | MC | 19,14 |
| 25,13 | GI | 30,73 |
| 20,92 | IG | 26,45 |
| 20,06 | TR | 25,62 |

RH-LF

LF-RH

RF-LH

LH-RF

| | | |
|---|-------|---|
| 0 | P-R | 0 |
| 0 | P-RP | 0 |
| 0 | MC-F | 0 |
| 0 | MC-RP | 0 |
| 0 | C-R | 0 |
| 0 | C-F | 0 |
| 0 | GI-E | 0 |
| 0 | GI-V | 0 |
| 0 | TR-E | 0 |
| 0 | TR-VB | 0 |
| 0 | IG-V | 0 |
| 0 | IG-VB | 0 |

| | | |
|---|-------|---|
| 0 | P-R | 0 |
| 0 | P-RP | 0 |
| 0 | MC-F | 0 |
| 0 | MC-RP | 0 |
| 0 | C-R | 0 |
| 0 | C-F | 0 |
| 0 | GI-E | 0 |
| 0 | GI-V | 0 |
| 0 | TR-E | 0 |
| 0 | TR-VB | 0 |
| 0 | IG-V | 0 |
| 0 | IG-VB | 0 |

Dynamics Table Rhigt 2012_09_09_09_36_s1

| F | RP | R | VB | E | V | P | C | MC | GI | IG | TR |
|------|------|------|------|------|------|------|------|------|------|------|------|
| 14,5 | 19,6 | 5,2 | 4,8 | 20,1 | 12 | 33,1 | 22,4 | 17,5 | 24,5 | 20,6 | 21,7 |
| 14,6 | 17,1 | 10,5 | 5,3 | 12,4 | 16,7 | 20,5 | 29 | 21 | 20,6 | 23,3 | 19,9 |
| 21,4 | 14,7 | 17,5 | 5,7 | 6,2 | 20,8 | 11,3 | 32,1 | 21,3 | 19,9 | 24,5 | 21 |
| 23,5 | 15,1 | 19,1 | 11,4 | 8,6 | 17,1 | 14,3 | 28,6 | 30,2 | 27,4 | 31,2 | 31,4 |
| 28,2 | 22,8 | 16,6 | 16,3 | 11,2 | 12,1 | 20,7 | 15,9 | 37,4 | 24,8 | 26,7 | 31,5 |
| 25,9 | 28,5 | 12,6 | 19,7 | 11,4 | 15,6 | 22,1 | 12,1 | 37,7 | 27,4 | 25,7 | 31,2 |
| 28,4 | 27,5 | 16,3 | 17,5 | 14,6 | 9,7 | 15,5 | 19 | 21,1 | 32,9 | 22,1 | 21,1 |

Dynamics Table Left 2012_09_09_09_36_s1

| F | RP | R | VB | E | V | P | C | MC | GI | IG | TR |
|------|------|------|------|------|------|------|------|------|------|------|------|
| 19 | 24,8 | 6,9 | 5,4 | 25,3 | 15,6 | 37,6 | 28,4 | 23,6 | 29,7 | 26,9 | 27,1 |
| 20,6 | 21,7 | 13,6 | 5,9 | 15,7 | 18,8 | 23,2 | 33,4 | 27,1 | 27,3 | 30 | 26,4 |
| 26 | 19,2 | 23,3 | 6,7 | 6,6 | 26,2 | 14,6 | 39,7 | 32,1 | 35,8 | 36,4 | 33,4 |
| 33 | 21,4 | 25,6 | 18,2 | 14,6 | 26,3 | 19 | 34,4 | 40,8 | 36,7 | 40,3 | 39,8 |
| 36,1 | 30,3 | 22,2 | 24,3 | 14,6 | 17,1 | 28,6 | 15,9 | 43,9 | 32,6 | 33,5 | 39,3 |
| 32,8 | 34,4 | 18,3 | 26,1 | 13,1 | 20,9 | 30,1 | 15,5 | 43,7 | 37,9 | 36,7 | 40,9 |
| 38,6 | 35,6 | 24,9 | 23,2 | 20,5 | 12,5 | 20,2 | 24,8 | 26,1 | 42,8 | 28,7 | 28,5 |